

NUEVO
OPEL CROSSLAND /
ELÉCTRICO



O P E L

*Imágenes de referencia

¿POR QUÉ OPEL?



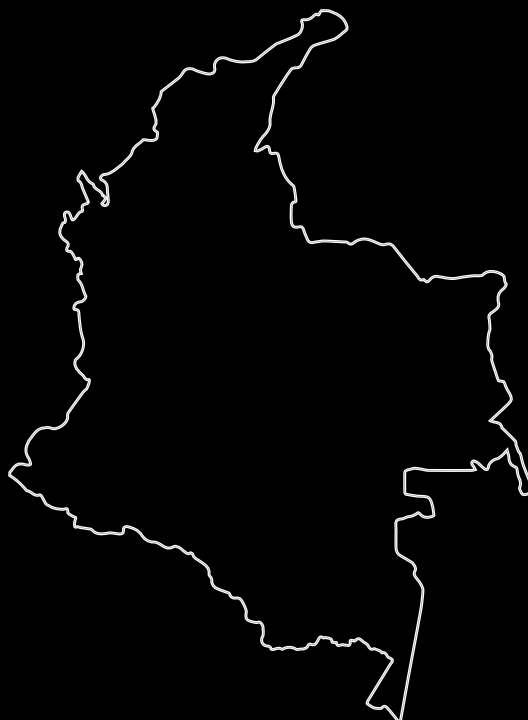
+120

Años de Historia Alemana


COBERTURA

**80% COBERTURA
A NIVEL NACIONAL**

**BARRANQUILLA
BOGOTÁ
BUCARAMANGA
CALI
CHÍA
IBAGUÉ
MANIZALES
MEDELLÍN
NEIVA
PEREIRA**



GARANTÍA



**3 AÑOS Ó
100.000 Km**

astara

Opel cuenta con el respaldo de ASTARA,
importador de marcas como Volvo,
Peugeot, Hyundai, Fiat, Jeep, RAM, JMC,
JMEV, Zeekr

CONFIANZA /



Te devolvemos los repuestos que cambiamos.

EFICIENCIA /



Entregamos tu vehículo en 24 horas.

RESPALDO /



Respetamos la cotización inicial.

PUNTUALIDAD /



Entregamos tu vehículo a la horas convenida.

MOVILIDAD /



Vehículo sustituto.*

SEGURIDAD /



Realizamos control de calidad al 100%.

SIEMPRE A TU LADO /



Asistencia en carretera para ti y tu familia 24/7.

COMPROMISOS



O P E L

100%

SERVICIO EXCEPCIONAL.
NADA CONVENCIONAL.

Conoce más en:

<https://www.opel.co/campana-de-seguridad/branded-insurance.html>

NUEVO CROSSLAND ELÉCTRICO




El nuevo **Opel Crossland 100% Eléctrico** es un SUV versátil y moderno, con **4,38 m de largo** y diseño compacto pero robusto; se mueve en la ciudad y está listo para la carretera. **Su altura de 1,65 m** y su **distancia entre ejes de 2,67 m** le dan un estilo práctico y elegante. Líneas modernas y un frontal imponente hacen que cada detalle te demuestre que es un SUV **listo para cualquier aventura.**

*Imágenes de referencia



MOTOR Y AUTONOMÍA



El Opel Crossland 100% Eléctrico tiene un motor eléctrico de 111 caballos de potencia, para ofrecerte una conducción suave y silenciosa, pero con fuerza para moverte en cada trayecto. Su batería de 44,2 kWh le da 345 km de autonomía* para desplazarte con libertad. Además, alcanza una velocidad máxima de 143 km/h, es movilidad sostenible que te emociona.

*Imágenes de referencia

*Autonomía, velocidad máxima y tiempos de carga sujetos a condiciones de uso y a homologación vigente en Colombia. Datos WLTP de referencia internacional.



MÁS POSIBILIDADES

El nuevo **Opel Crossland 100% Eléctrico** combina estilo, tecnología y versatilidad en la ciudad o carretera, con espacio suficiente para tu familia y autonomía de sobra para explorar. Es un SUV que demuestra que la movilidad sostenible puede ser divertida, cómoda y segura, cuando conduces el Crossland, estás listo para cualquier aventura.

*Imágenes de referencia



ESPACIO INTERIOR Y CONFORT



El Opel Crossland 100% Eléctrico está pensado para hacerte la vida más fácil, con su silencioso motor y **5 puestos amplios y ergonómicos**, tiene espacio para toda la familia. Y si te encanta viajar por carretera, tienes un maletero con un **volumen de 460 L.** que puede ampliarse **hasta 1.600 L.**, perfecto para llevar maletas, bicicletas o cualquier equipo a tus aventuras.

*Imágenes de referencia



O P E L

VERSATILIDAD Y DESEMPEÑO



El Opel Crossland es eficiente y resistente. Su estructura con un **peso bruto de hasta 2.030 kg** y puede **remolcar cargas de entre 350 y 1.250 kg**, es perfecto si quieres llevar más en tus viajes y los **neumáticos 215/60 R17** dan **estabilidad y seguridad** en diferentes superficies. Con este SUV estás listo para tus días o escapar un fin de semana.

*Imágenes de referencia



SEGURIDAD Y CONFIANZA EN LA CONDUCCIÓN



El Opel Crossland está diseñado para que conduzcas con tranquilidad, sus frenos de disco ventilados adelante y sólidos atrás, ofrecen respuesta consistente y control en frenadas de emergencia. La suspensión delantera McPherson y la trasera con barra de torsión semindependiente equilibran comodidad y aplomo para ciudad, carretera y destapados ligeros.*

*Imágenes de referencia

*Equipamiento y especificaciones pueden variar según versión. El desempeño puede verse afectado por condiciones de uso, carga, mantenimiento y estado del camino. Imágenes y descripciones con fines ilustrativos; esta ficha no constituye oferta comercial.



ESPECIFICACIONES

OPEL CROSSLAND	GS Electric
DIMENSIONES EXTERIORES	
Longitud (mm)	4385
Ancho total con espejos (mm)	1795
Altura total (mm)	1655
Distancia entre ejes (mm)	2670
DIMENSIONES INTERIORES	
Número de plazas	5
Volumen del maletero (min/max) (litros)	460 / 1.600
PESOS	
Peso bruto vehicular (kg)	2030
Máximo peso remolcable (kg)	350 - 1.250
MOTOR & TRANSMISIÓN	
Potencia máxima (Kw / Hp)	83 / 111
Torque Máximo (Nm)	124,5
Rango de Autonomía (Km) (ciclo WLTP)	345
Velocidad máxima (km/h)	143
Capacidad de batería (kWh)	44,2
RUEDAS	
Neumáticos	215/60 R17
Kit de reparación temporal para pinchazos	OK
FRENOS Y SUSPENSIÓN	
Tipo de frenos delanteros	Discos ventilados
Tipo de frenos traseros	Discos
Tipo de suspensión delantera	McPherson
Tipo de suspensión trasera	Barra de torsión Semi Independiente

ESPECIFICACIONES







OPEL CROSSLAND		GS Electric
SEGURIDAD ACTIVA Y PASIVA		
6 Airbags (Frontales, Laterales Delanteros, Cortina Delanteros y Traseros)		Sí
LKA (Asistente de mantenimiento de carril)		Sí
Asistente de Arranque en Pendientes (HSA)		Sí
Alerta de Atención del Conductor		Sí
Cámara trasera		Sí
Control de Estabilidad ESP		Sí
Detector de presión de Neumáticos		Sí
Sistema de frenos ABS (Antibloqueo de Frenos) y EBD (Distribución Electrónica de la Fuerza de Frenado)		Sí
Reconocimiento de señales de tráfico		Sí
Sensor de colisión frontal		Sí
Sensor de estacionamiento trasero		Sí
Sensor de estacionamiento delantero		Sí
Sensor de Punto Ciego		Sí
CONFORT		
Elevavidrios delanteros y traseros one-touch		Sí
Conectividad Apple Car Play & Android Auto Inalámbrica		Sí
Bluetooth 5.1		Sí
Cierre Centralizado		Sí
Aire Acondicionado Automático		Sí
Control de radio al volante		Sí
Control Crucero y Limitador de Velocidad		Sí
Espejo Retrovisor Electrocrómico		Sí
Freno de mano eléctrico		Sí
Pantalla touch color 10" + Panel Digital 10"		Sí
Volante con ajuste en altura y profundidad		Sí
Volante multifunción		Sí
Volante forrado en cuero		Sí

ESPECIFICACIONES

OPEL CROSSLAND		GS Electric
EXTERIOR		
Barras de techo negras		Sí
Espejos exteriores abatibles eléctricamente		Sí
Espejos Laterales con Desempañador		Sí
Llantas de Aleación 17" Bi-Tono		Sí
Luces delanteras LED		Sí
Luces de conducción diurna LED (DRL)		Sí
Luces Traseras LED		Sí
Luces de encendido automático		Sí
Luces de nivelación automáticas		Sí
Neblineros delanteros y traseros LED		Sí
Techo, espejos retrovisores y manillas de puerta color negro		Sí





- | | | | | | |
|---|---|---|---|---|---|
|  |  |  |  |  |  |
| ABS | CONTROL DE ESTABILIDAD | ALERTA DE COLISIÓN FRONTAL | FRENADO AUTOMÁTICO DE EMERGENCIA | ISOFIX | AIRBAGS (6) |
| ✓ | ✓ | ✓ | ✗ | ✓ | ✓ |


*Imágenes de referencia

*Información sujeta a validación física del producto

Las descripciones, características y equipamientos descritos son a título informativo y podrán ser modificados sin previo aviso.

Para más información visita **Opel.co**





DESDE 1899

MUY ALEMÁN. NADA CONVENCIONAL.