

NUEVO OPEL

COMBO /

ELÉCTRICO



O P E L

*imágenes de referencia

¿POR QUÉ OPEL?



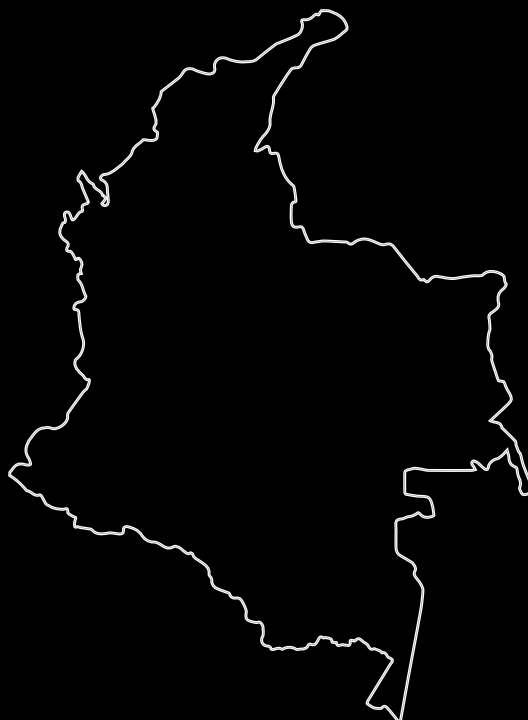
+120

Años de Historia Alemana


COBERTURA

**80% COBERTURA
A NIVEL NACIONAL**

**BARRANQUILLA
BOGOTÁ
BUCARAMANGA
CALI
CHÍA
IBAGUÉ
MANIZALES
MEDELLÍN
NEIVA
PEREIRA**



GARANTÍA



**3 AÑOS Ó
100.000 Km**

astara

Opel cuenta con el respaldo de ASTARA,
importador de marcas como Volvo,
Peugeot, Hyundai, Fiat, Jeep, RAM, JMC,
JMEV, Zeekr

CONFIANZA /



Te devolvemos los repuestos que cambiamos.

EFICIENCIA /



Entregamos tu vehículo en 24 horas.

RESPALDO /



Respetamos la cotización inicial.

PUNTUALIDAD /



Entregamos tu vehículo a la horas convenida.

MOVILIDAD /



Vehículo sustituto.*

SEGURIDAD /



Realizamos control de calidad al 100%.

SIEMPRE A TU LADO /



Asistencia en carretera para ti y tu familia 24/7.

COMPROMISOS



O P E L

100%

SERVICIO EXCEPCIONAL.
NADA CONVENCIONAL.

Conoce más en:

<https://www.opel.co/campana-de-seguridad/branded-insurance.html>

NUEVO COMBO ELÉCTRICO



El Nuevo Combo Cargo Eléctrico encarna todo lo que distingue a la nueva gama de vans eléctricas de Opel: Combina la experiencia empresarial de Opel con la ingeniería de precisión para crear un vehículo comercial totalmente eléctrico con una eficiencia óptima y una versatilidad sin concesiones. Incluso con su perfil compacto, el Combo Cargo Electric tiene un gran volumen de carga de 4,4 m³, apoyado por características superiores de gestión de carga como el sistema de carga FlexCargo®*.

*sistema de carga flexible que aumenta la capacidad y versatilidad del espacio de carga.



COMPAÑERO ELECTRIZANTE



Con su diseño inteligente y espacioso, el Nuevo Combo Cargo Eléctrico es un compañero ideal para casi todos los negocios.



DISEÑO PRÁCTICO



La forma sigue a la función

Inconfundiblemente un Opel por fuera, el interior del Nuevo Combo Cargo Eléctrico te ofrece el máximo confort, ergonomía y espacio. Explora un auténtico multitarea con gran modularidad y funciones inteligentes para ayudarte en tu trabajo diario.



O P E L

TECNOLOGÍA ELÉCTRICA



Batería, carga y más

¿Te unes a la electrificación? Una gran decisión empresarial y personal.

Eficiente, sostenible y con visión de futuro. Una opción perfecta para su empresa.



O P E L

APTO PARA TODO TIPO DE CARGAS



Tu socio de confianza para cada tarea: El Nuevo Combo Cargo Eléctrico ofrece unas dimensiones de carga líderes en su clase que se ven reforzadas por características inteligentes como FlexCargo®*. Con una impresionante longitud máxima de carga de 3,44m, esta Van de carga es compacta por fuera pero muy espaciosa por dentro.¹

¹ Las dimensiones pueden variar según la configuración.

*sistema de carga flexible que aumenta la capacidad y versatilidad del espacio de carga.





SABER ADÓNDE VAS

Con el Nuevo Combo Cargo Eléctrico, maximizas la eficiencia en cada viaje. La propulsión eléctrica de última generación, así como las opciones del sistema de navegación y los servicios conectados, mantienen tus equipos en el buen camino de forma segura.



MÁS AUTONOMÍA, MÁS POSIBILIDADES



COMBO ELÉCTRICO

Con hasta 330 km de autonomía 100% eléctrica, el Opel Combo te acompaña en cada ruta sin límites. Además, su capacidad para 3 plazas lo convierte en el aliado perfecto para trabajar y moverte con total eficiencia.



ESPECIFICACIONES

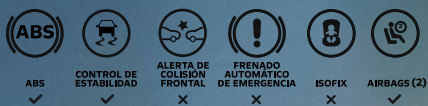
OPEL COMBO	COMBO ELÉCTRICO
MOTOR ELÉCTRICO	
Potencia Máxima (kW / Hp)	50 / 134
Torque Máximo (Nm)	270
Rango de Autonomía (Km) (ciclo WLTP)	330
BATERÍA	
Tipo	Litio-Ion
Capacidad (kWh)	50
TRANSMISIÓN	
Tipo	Automática
DIRECCION - LLANTAS	
Dirección	Electrohidráulica
Llantas	215/60 R16
Rin	16"
FRENOS - SUSPENSIONES	
Tipo de frenos delanteros	Discos ventilados
Tipo de frenos traseros	Discos
PESOS Y CAPACIDADES	
Peso al vacío (kg)	1.816
Peso Bruto Vehicular (kg)	2.450
Carga útil (kg)	424
Carga máxima (kg)	634
Carga máxima en el techo (kg)	170
DIMENSIONES EXTERIORES	
Largo total (mm)	4.753
Ancho total (con retrovisores abatidos) (mm)	1.921
Alto total (mm)	1.849
Distancia entre ejes (mm)	2.975

ESPECIFICACIONES

OPEL COMBO		COMBO ELÉCTRICO
DIMENSIONES - INTERIORES		
Volumen útil (m3) / * Con Asiento Multiflex abatida		3,9 / 4,4*
Largo útil compartimiento de carga (mm)		2.167 / 3.440*
Ancho útil al centro compartimiento de carga (mm)		1.470
Ancho útil en paso de ruedas compartimiento de carga (mm)		1.230
Alto útil al centro compartimiento de carga (mm)		1.200
Cantidad de plazas		3
SEGURIDAD ACTIVA Y PASIVA		
ABS con repartición electrónica de frenado (REF)		Sí
Airbag conductor		Sí
Airbag pasajero		Sí
Alarma sonora de olvido de llave de contacto		Sí
Alarma sonora de olvido de cinturón de seguridad		Sí
Anti-arranque electrónico Peugeot		Sí
Asistencia al frenado de urgencia (AFU)		Sí
ESP (Control Dinámico de Estabilidad)		Sí
Cierre automático de las puertas al manejar		Sí
Cinturones de seguridad con regulador de esfuerzo		Sí
Cinturones de seguridad pirotécnicos		Sí
Columna de dirección retráctil		Sí
Sensor de retroceso con ilustración gráfica en pantalla digital		Sí
Computador a bordo		Sí
Protección bajo motor		Sí
Testigo de puerta abierta		Sí
Cámara de retroceso		Sí
CONFORT		
Aire Acondicionado		Sí
Elevavidrios eléctricos		Sí
Cierre centralizado de las puertas		Sí
Cierre centralizado con mando distancia		Sí
3 Apoyacabezas delanteros regulables en altura		Sí
Asiento conductor con avance y respaldo regulables		Sí
Banqueta delantera 2 plazas Multiflex		Sí
Toma 12V en la parte inferior de la consola central		Sí

ESPECIFICACIONES

OPEL COMBO		COMBO ELÉCTRICO
CONFORT		
Dirección asistida variable		Sí
Encendido temporalizado de luz interior		Sí
Faros regulables desde el interior		Sí
Indicador de mantenimiento electrónico		Sí
Limpiaparabrisas delantero intermitente a velocidad variable		Sí
Regulador/Limitador de Velocidad		Sí
Volante regulable en altura y en profundidad		Sí
Freno de mano eléctrico		Sí
ACCESORIOS		
Puerta lateral corrediza derecha		Sí
Dos puertas traseras con apertura 180° (1/2 - 2/3)		Sí
Separador de cabina		Sí
6 ganchos en el compartimiento de carga		Sí
Iluminación reforzada en la Zona de Carga		Sí
Toma de 12V en Zona de Carga		Sí
Guantera abierta sobre consola		Sí
2 Ganteras en lado del pasajero (guantera superior cerrada, inferior abierta)		Sí
Espacio guarda objetos en la parte superior del habitáculo		Sí
Espacio guarda objetos en puertas delanteras		Sí
Espacio guarda objetos bajo el asiento del conductor		Sí




*Imágenes de referencia

*Información sujeta a validación física del producto

Las descripciones, características y equipamientos descritos son a título informativo y podrán ser modificados sin previo aviso.

Para más información visita **Opel.co**





DESDE 1899

MUY ALEMÁN. NADA CONVENCIONAL.