

NUEVO OPEL

COMBO /



OPEL

*imágenes de referencia

¿POR QUÉ OPEL?



+120

Años de Historia Alemana

COBERTURA

80% COBERTURA
A NIVEL NACIOAL

BARRANQUILLA
BOGOTÁ
BUCARAMANGA
CALI
CHÍA
IBAGUÉ
MANIZALES
MEDELLÍN
NEIVA
PEREIRA



GARANTÍA



3 AÑOS Ó 100.000 Km

ASTARA

Opel cuenta con el respaldo de ASTARA,
importador de marcas como Volvo,
Peugeot, Hyundai, Fiat, Chrysler, Jeep,
Dodge y RAM.

CONFIANZA /



Te devolvemos los repuestos que cambiamos.

EFICIENCIA /



Entregamos tu vehículo en 24 horas.

RESPALDO /



Respetamos la cotización inicial.

PUNTUALIDAD /



Entregamos tu vehículo a la horas convenida.

MOVILIDAD /



Vehículo sustituto.*

SEGURIDAD /




Realizamos control de calidad al 100%.

SIEMPRE A TU LADO /



Asistencia en carretera para ti y tu familia 24/7.



Conoce más en:

<https://www.opel.co/campana-de-seguridad/branded-insurance.html>



FUERTE Y ATRACTIVO

Un verdadero OPEL, el diseño del COMBO muestra una imagen positiva e innovadora de tu negocio.



LOS HECHOS HABLAN A FAVOR DEL COMBO



El Nuevo Combo Cargo se basa en un diseño inteligente, lo que significa que es compacto pero espacioso y está repleto de soluciones innovadoras que hacen que su trabajo sea más cómodo y eficiente. Eso es bueno para tu flujo de trabajo y tu rendimiento.





DISEÑO

EXTERIOR /

Admíralo, el audaz y sofisticado diseño OPEL COMBO es toda una declaración de diseño robusto. Una imagen poderosa y moderna respaldada por la ingeniería alemana Opel.





INTERIOR /

Asientos en posición elevada, numerosos espacios porta objetos, mandos intuitivos e insuperable versatilidad. El interior del Combo Cargo facilita la actividad diaria.



CAPACIDAD

ESPACIO DE CARGA /

Con una capacidad de hasta 4,4 m³* en modo work, el Combo Cargo te ofrece espacio a lo grande, incluso los bultos más voluminosos pueden transportarse cómodamente.


Una carga de 920 kg, significa que ninguna carga abrumba al Combo, lo que lo convierte en el socio perfecto en los negocios.





ESPACIO DINAMICO

Con una longitud total de 4.753 mm*, el Combo Cargo es compacto por fuera, pero muy amplio por dentro.



VERSATILIDAD



FILA DE 3 ASIENTOS //

Confort para tres en la primera fila y versatilidad para todo. El asiento del copiloto con dos plazas* puede plegarse o convertirse en una mesa, para hacer de tu Combo Cargo tu oficina móvil.

*Opcional.



ASIENTO DE PASAJERO PLEGABLE //


El asiento del copiloto con dos puestos* no solo se convierte en mesa. Al plegarlo se dispone de máxima longitud de carga. Y al plegar su base se libera el área del suelo junto a la puerta.



EFICIENCIA

MOTORES /

Su motor diésel tiene el nivel de prestaciones que tú deseas.



TRANSMISIONES /

Conducción a la medida de tus preferencias, con caja de cambios manual de 6 velocidades.



ESPECIFICACIONES

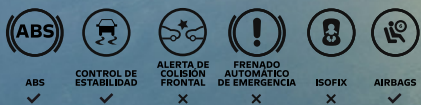
OPEL COMBO	CARGO
MOTOR	
Tipo	Turbo Diesel (BlueHDi)
Cilindraje (cm3)	1.499
Número de cilindros / válvulas	4 / 16
Potencia Máxima (hp)	100 (3.750 rpm)
Torque Máximo (NM)	250 (1.750 rpm)
Alimentación	Inyección directa (Common Rail)
Función Stop & Start	Sí
Depósito de Combustible (L)	50
TRANSMISIÓN	
Tipo	Manual 6 velocidades
Tracción	FWD
DISPOSITIVO ANTIPOLUSIÓN	
Ablue (Urea)	Urea AdBlue, catalizador (SCR y ASC), y filtro de partículas (DPF)
Depósito Ablue (Urea) (L)	17
LLANTAS	
Llantas	215/65 R16
Rin	De acero 16"
FRENOS - SUSPENSIONES	
Frenos delanteros	Disco
Frenos traseros	Disco
Suspensión delantera	Independiente, MacPherson, resortes helicoidales y Barra antivuelco
Suspensión Trasera	Barra anti-torsión, amortiguadores hidráulicos doble efecto, telescópicos inclinados
PESOS - CAPACIDADES	
Peso al vacío en orden de marcha (kg)	1.430
Peso total con carga autorizada (kg)	2.350
Capacidad de carga (kg)	920
Carga útil (kg)	710
Carga remolcable sin freno (kg)	720
Carga remolcable con freno (kg)	850
Plazas	2 + conductor

ESPECIFICACIONES

OPEL COMBO		CARGO
DIMENSIONES - EXTERIOR		
Longitud total (mm)		4.753
Altura total (mm)		1.860
Distancia entre ejes (mm)		2.975
Voladizo delantero (mm)		892
Voladizo trasero (mm)		886
Ancho total - (Sin / Con retrovisores) (mm)		1.921 / 2.107
Ancho vía delantera (mm)		1.553
Ancho vía trasera (mm)		1.567
DIMENSIONES - INTERIOR		
Ancho interior entre pasos de rueda (mm)		1.229
Altura de carga máxima (mm)		1.137
Ancho útil máximo - Una Puerta Lateral (mm)		1.630
Volumen - Modo Up / Modo Work (m3)		3,9 / 4,4
Altura de carga máxima (mm)		1.200
Altura útil de las puertas traseras (mm)		1072
Ancho útil de las puertas traseras - Max. / Min. (mm)		675 / 641
Longitud del piso (mm)		2.167
Longitud de carga máxima - Con Puerta Trampa (mm)		3.440
Angulo de apertura puertas traseras		90° / 180°
SEGURIDAD ACTIVA Y PASIVA		
2 Air Bags Frontales		Sí
ABS (antibloqueo de llantas)		Sí
REF (repartidor electrónico de frenado)		Sí
AFU (asistencia de frenado de urgencia)		Sí
ASR (Control de tracción)		Sí
ESP (control electrónico de estabilidad)		Sí
Asistente de arranque en pendientes		Sí
Alerta de atención del conductor		Sí
Sensores de estacionamiento		Traseros
Control Crucero y Limitador de Velocidad		Sí
Freno de Emergencia		Eléctrico
Protector de carter		Sí

ESPECIFICACIONES

OPEL COMBO		CARGO
EQUIPAMIENTO		
Faros antiniebla con función de giro		SÍ
Aire acondicionado Manual		SÍ
Puerto USB para enlace de celular, visualización en el panel de instrumentos		SÍ
Volante Multifunción		SÍ
Volante Ajustable en Altura		SÍ
Retrovisores Exteriores Eléctricos		SÍ
Vidrios Eléctricos		SÍ
Asiento Conductor Regulable en Altura		SÍ
Banca Modular Multiplex - Modo Up / Asiento central multipropósito - Modo Work (asiento, reposabrazos, portaobjetos, reposacabezas...) y asiento lateral versatil para carga útil larga		SÍ
Puertas Traseras (1/2 - 2/3)		SÍ
Puerta lateral corrediza		SÍ
Separación de cabina (con Acceso a Zona de Carga)		SÍ
Revestimiento de Protección en Zona de carga		SÍ
Puntos de Anclaje en Zona de Carga		6
Llanta de repuesto		SÍ



Especificaciones sujetas a cambio sin previo aviso. Fotografías de referencia. El modelo disponible en Colombia puede variar en accesorios, colores y/o acabados. Las políticas de garantía mencionadas aplican para los vehículos comercializados.





O P E L

DESDE 1899

MUY ALEMÁN. NADA CONVENCIONAL.